



Fundación
Banco Municipal

Septiembre
2012

Informes especiales

*Actividad
Económica*

*Composición sectorial del
producto privado en Rosario
Año 2011*

FUNDACIÓN BANCO MUNICIPAL

Entre Ríos 729 - Piso 7 Of. C

Tel: (0341) 4205600 (int. 6276)

info@fundacionbmr.org.ar

MISIÓN

Contribuir al debate sobre las estrategias más adecuadas para alcanzar un desarrollo económico sustentable a largo plazo que favorezca la calidad de vida en Rosario y su región y asegure la igualdad de oportunidades a todos los ciudadanos.

OBJETIVOS

- Fomentar el análisis de los problemas nacionales relativos al área económico-social desde una perspectiva federal, con visión de largo plazo y en el marco dinámico que impone el fenómeno de la nueva economía de la información y la globalización.
- Contribuir a la difusión de información económica y social mediante la recopilación de datos existentes en las diferentes reparticiones del sector público provincial y municipal.
- Construir un foro de discusión en el que especialistas, representantes del sector privado y representantes del sector público, puedan debatir de manera abierta y con visión de largo plazo, soluciones alternativas a los principales problemas que obstruyen el desarrollo económico, la igualdad de oportunidades y la movilidad social en Argentina.
- Promover la interacción público-privada para la expansión de sectores productivos en los que se detecta capacidad potencial para insertarse competitivamente en el mundo globalizado.

CONSEJO DE ADMINISTRACIÓN

Presidente: Ana Inés Navarro de Gimbatti

Vice presidente: Juan Francisco Dogliani

Secretario: Edgardo Varela

Vocales: Jaime Abut

Martín Méndez

Eduardo Ripari

Marcelo Rossi

Dora Suárez de Ielpi

Mario Tourn

Gabriela Filippini

Revisor de Cuentas: Ricardo Giosa

STAFF

Investigadores: Marco Biasone

Pablo Mac Clay

Administrativo: Juan Manuel Fortunato

RESUMEN

El presente documento describe sucintamente la composición por sectores del valor agregado producido por el sector privado de la ciudad de Rosario con el fin de esbozar en rasgos generales el perfil de la estructura productiva de la ciudad.

Por orden de importancia, la primacía la tienen los sectores de comercio y servicios con una participación de 58 % y 24,5 % respectivamente. La industria, en tanto, aporta aproximadamente cerca de 15 %. La construcción, por su parte, hace un aporte directo al producto privado de la ciudad cercano a 2,5 %, aunque indirectamente, por los efectos que produce en numerosas actividades, su importancia debe ser superior.

Dentro del sector comercio no se destaca ningún rubro específico como más importante, aunque el conjunto relacionado a automóviles, partes y piezas para los mismos y combustibles sí logra un peso elevado de poco más de 20 % del producto sectorial. En el sector servicios, son los correspondientes al sector financiero los más importantes, con una participación de 28 % en el sector, seguidos por los de actividades empresariales, inmobiliarios y de alquiler, que casi alcanzan 20 %. En cuanto a la industria, distintos rubros de la metalmecánica son los que mayor peso tienen en el producto generado por el sector; cabe resaltar que el sector alimenticio y el petro-químico también tienen cierta importancia, lo que permite hablar de una industria diversificada.

Introducción

El presente trabajo muestra una aproximación de la composición del producto (o valor agregado) privado en la ciudad de Rosario. El mismo se calcula multiplicando las declaraciones juradas de ingresos por ventas de los contribuyentes con locación en la ciudad de Rosario, con coeficientes de valor agregado específicos de cada división y rubro de actividad, los cuales surgen de los datos relativos a Rosario relevados en el Censo Nacional Económico 2004/2005.

Dada la fuente de los datos, cabe aclarar que dentro de la base imponible no se encuentra ninguna actividad correspondiente al sector público, quedando solo contemplada la actividad privada. Tampoco esta última es abarcada en su totalidad, puesto que algunas actividades se encuentran exentas. Entre estas se encuentran las actividades profesionales cuentapropistas y la mayor parte de las instituciones educativas.

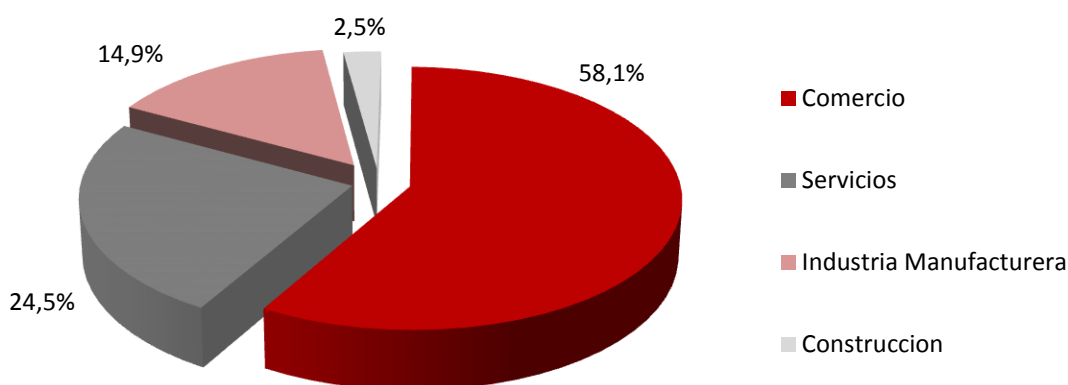
Aún a sabiendas de algunas limitaciones metodológicas existentes, la información detallada aquí expresa una noción clara de la estructura económica de la ciudad.

Grandes sectores económicos:

En el gráfico 1 se puede observar la descomposición del producto privado de la ciudad de Rosario en el año 2011 según las agrupaciones de actividades del código CIIU. Queda expuesto que el **comercio** es la principal actividad de la ciudad, alcanzando prácticamente 58 % del valor agregado total. En segundo término se encuentra el sector de **servicios**, el cual aporta 24,7 % del producto. La **industria**, por su parte, aporta 14,9 % del total. Finalmente, el sector de la construcción hace un aporte mecho menor, de solo 2,4 %.

Gráfico 1. 58% de la actividad productiva privada de Rosario es Comercial, casi 24,5% corresponde a los Servicios, 15% a Industria y 2,5% a Construcción

Composición sectorial del Producto* de la ciudad de Rosario - Año 2011



Producto año 2011 estimado: \$10.940.227.000**

* Producto obtenido como multiplicación de los ingresos brutos declarados por actividad y coeficientes de valor agregado obtenidos del Censo Nacional Económico 2004/2005.

** Precios constantes de 2003.

Fuente: Rosario Data en base a datos de Secretaría de Hacienda de la Municipalidad de Rosario.

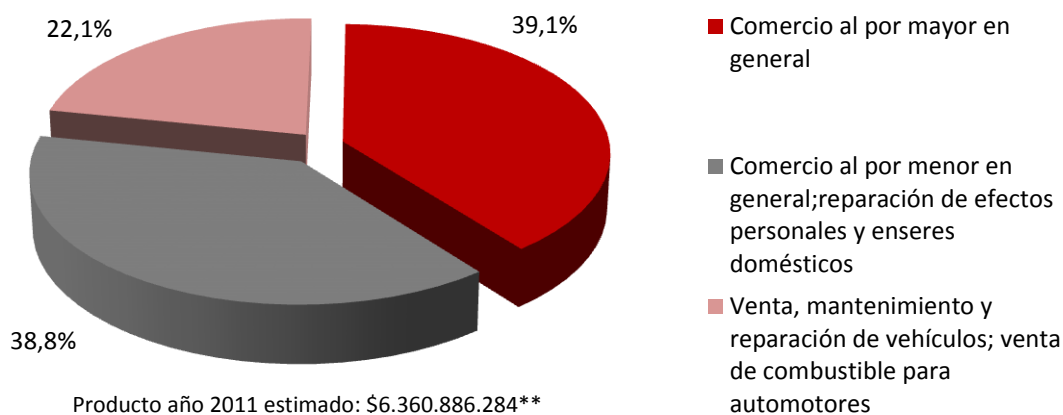
Estos valores indican que la actividad económica de la ciudad se concentra fuertemente en el sector terciario, dado que sumando la actividad comercial y los servicios se alcanza prácticamente el 83 % del total del producto del sector privado. De agregar la actividad del sector público, este perfil no cambiaría sustancialmente dado que la actividad de este se concentra casi exclusivamente en servicios (educación, salud y administración pública). Por este motivo, es de esperar que si se hiciera esto hubiera aún una mayor concentración del producto en el sector terciario.

Descomposición de los sectores

Dentro de la **actividad comercial**, podemos apreciar en el gráfico 2, que la división correspondiente a **Venta, mantenimiento y reparación de vehículos y venta minorista de combustibles para automotores**, acapara algo más de un quinto del total del producto del sector. No se puede distinguir, más allá de la división mencionada, algún rubro comercial que individualmente sea destacable. En líneas generales el **comercio mayorista** y el **minorista** aportan casi lo mismo al producto del sector, con un valor cercano a 39 % cada uno.

Gráfico 2. El Comercio privado mayorista es igualmente significativo que el minorista. El comercio asociado a los vehículos es individualmente el más importante

Composición sectorial privada del Comercio* en la ciudad de Rosario – Año 2011



* Producto obtenido como multiplicación de los ingresos brutos declarados por actividad y coeficientes de valor agregado obtenidos del Censo Nacional Económico 2004/2005.

** Precios constantes de 2003.

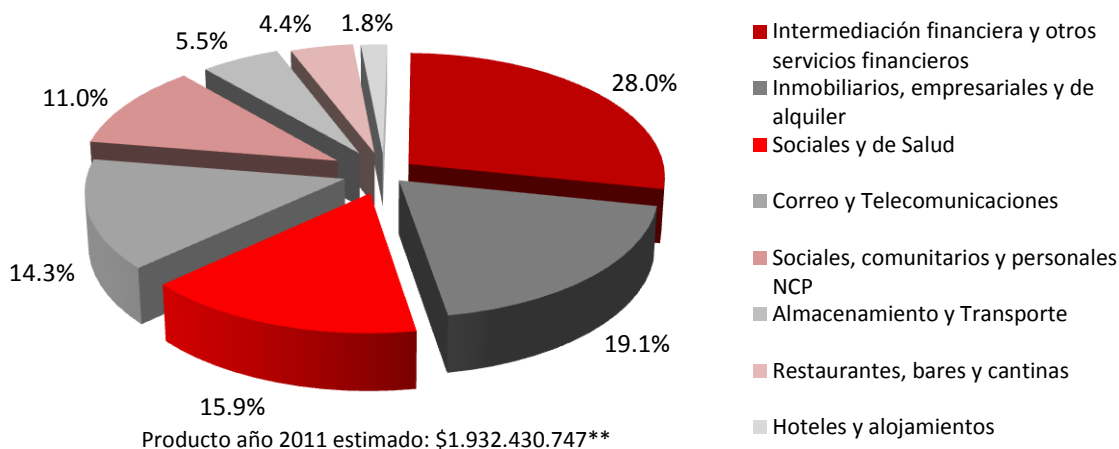
Fuente: Rosario Data en base a datos de Secretaría de Hacienda de la Municipalidad de Rosario.

En lo que respecta a los **servicios**, sí se pueden encontrar rubros individuales de actividad con peso específico propio. En este sentido, los **servicios financieros y afines**, tales como los seguros y administración de fondos de inversión y pensión, son los más importantes, aportando 28 % del producto sectorial. En segundo lugar encontramos a los **servicios inmobiliarios, empresariales y de alquiler**, con un aporte equivalente a 19,1 % del producto sectorial. En tercer lugar se ubican los **servicios sociales y de salud**, generando 15,9 % del valor agregado correspondiente a servicios. Este es uno de los rubros que ganaría peso si se considerase el producto estatal dado el fuerte peso que tiene la salud tanto municipal como provincial en nuestra ciudad. Luego se encuentra a la división **Correo y Telecomunicaciones**, con 14,3 % (explicado casi en su totalidad por las telecomunicaciones), siendo este el último sub-sector dentro de Servicios que reviste una importancia individual considerable.

La división Servicios sociales, comunitarios y personales NCP agrupa a un grupo de rubros que no se relacionan con las demás y cuya importancia es pequeña por lo que no se presentan de forma individual. El resto de las divisiones de actividad con cierto peso individual correspondientes al sector son **Hotelería y Restaurantes**, que aporta 6,2 % (4,4 % la gastronomía y 1,8 % la hotelería), y por último **Almacenamiento y transporte** con 5,5 %.

Puede notarse que dentro de la categoría servicios no aparece ningún rubro relacionado a la educación. Esto no implica que esta actividad no genere valor agregado, sino que las instituciones educativas no son gravadas por el DREI, incluso las privadas (salvo contadas excepciones), haciendo que no aparezcan en este análisis. Debido a ello, se decidió no considerar ningún contribuyente de esta actividad, puesto que podría generar una imagen distorsionada de la importancia de la misma en la ciudad.

Gráfico 3. Los servicios financieros y seguros representan 28% del producto privado del sector; con 19%, los servicios inmobiliarios, empresariales y de alquiler son el segundo grupo más importante
Composición sectorial privada de los Servicios* en la ciudad de Rosario – Año 2011



* Producto obtenido como multiplicación de los ingresos brutos declarados por actividad y coeficientes de valor agregado obtenidos del Censo Nacional Económico 2004/2005.

** Precios constantes de 2003.

Fuente: Rosario Data en base a datos de Secretaría de Hacienda de la Municipalidad de Rosario.

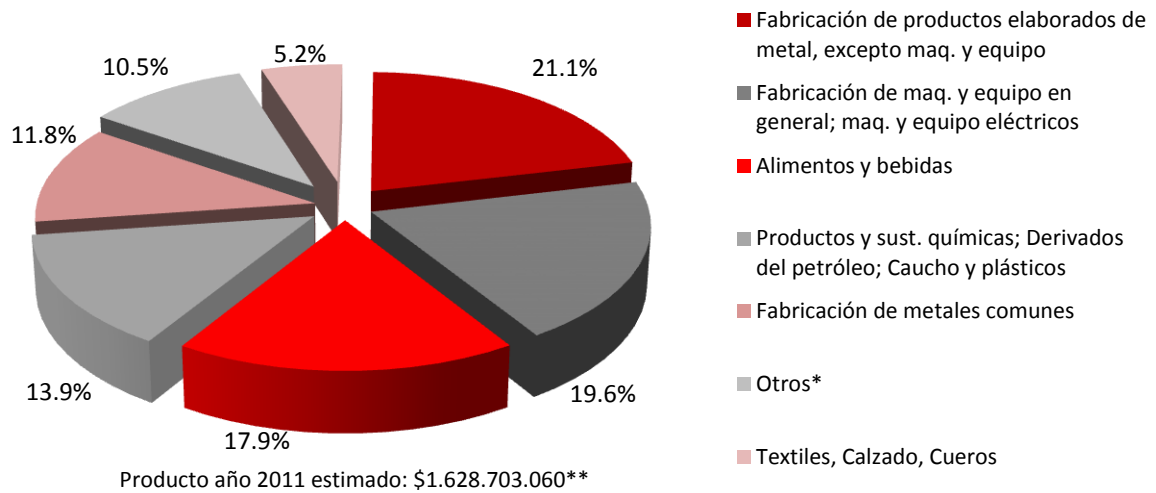
Los dos sectores restantes son el industrial y la construcción. Vale hacer una aclaración respecto de esta última actividad. Parecería, de lo que se desprende de este cálculo de producto, que no aporta un valor agregado considerable. No obstante, es muy posible que los efectos económicos de la actividad se encuentren imputados en otras actividades: algunas gravadas, como las que se cuentan dentro de Servicios (inmobiliarios) y Comercio (todo el asociado a materiales para la construcción); y otras exentas del DREI, como son los servicios profesionales. Si bien el efecto derrame existe también en otras actividades, la particularidad del negocio de la construcción (que en definitiva, implica un conjunto de servicios subcontratados) podría llevar a pensar que en esta actividad resultan más notorios, complicando la estimación económica de su verdadero impacto en la economía de la ciudad.

En lo que respecta a la **Industria**, se puede destacar que la actividad muestra una diversificación importante. No sucede como en Servicios o Comercio, donde uno o dos rubros o se erijan claramente como los más importantes. En este caso, vemos 5 divisiones que presentan cada una más de 10 % del producto del sector.

Hecha esta aclaración, podemos decir que las **manufacturas de metal, exceptuando la maquinaria y equipo**, es la más importante, con 21,1 % del valor agregado en el sector. Un peso similar tiene justamente la fabricación de **maquinaria y equipo agregada con la de Electrodomésticos y aparatos electrónicos** de diversa índole, llegando a 19,6 % del producto industrial. Con casi 18 %, el rubro de **alimentos y bebidas** es el tercero más importante. Luego siguen las **manufacturas petroquímicas y del caucho**, que aportan casi 14 %. El quinto rubro con una participación de más de 10 puntos porcentuales es el de **manufacturas de metales comunes**, que concretamente representa un 11,8 % del total sectorial.

Gráfico 4. La actividad industrial en la ciudad está diversificada: 5 sectores representan cada uno más del 10% del producto industrial

Composición sectorial privada de la Industria* en la ciudad de Rosario – Año 2011



* Producto obtenido como multiplicación de los ingresos brutos declarados por actividad y coeficientes de valor agregado obtenidos del Censo Nacional Económico 2004/2005.

** Precios constantes de 2003.

Fuente: Rosario Data en base a datos de Secretaría de Hacienda de la Municipalidad de Rosario.

A partir de estas cifras puede verse que, en lo que hace al sector industrial, son las actividades metalmeccánicas las que mayor aporte hacen al valor agregado. El último rubro individualmente considerable es el asociado a los **textiles, calzado y cueros**, con 5,2 % de participación. Las demás actividades industriales aportan el 10,5 % restante.